






IN VIA-Mitarbeiter*innen:
109  14 
ca. 100 

Berufliche Integration

Teilnehmer*innen gesamt: 1.384
707  490  davon 567 



Projekte und Maßnahmen für Frauen,
vorwiegend Alleinerziehende:
157  davon 89 

Jugendsozialarbeit an
beruflichen Schulen/Berufsorientierung
Teilnehmer*innen gesamt: 1.094
656  408  davon 435 

Berufsorientierung für junge Erwachsene
Teilnehmer*innen gesamt: 133
51  82  davon 43 



Jugendmigrationsdienst

im Rahmen von
Case-Management
und Beratung begleitet: 153
73  80 

in Gruppenangeboten
und Projekten: 68
23  45 



Bahnhofsmissionen

Kontakte mit Hilfesuchenden, gesamt: 66.683
19.816  46.867 

davon Menschen in besonderen
sozialen Schwierigkeiten: 30.743
6.732  24.011 

im Vergleich: davon Reisende: 14.126



Mannheim
Heidelberg
Region
Oberrhein-Nord

Bruchsal

Karlsruhe

Baden-Baden

Sasbach

Kappelrodeck

Offenburg

Ettenheim

Herbolzheim

Stegen

Freiburg
Diözesan-Geschäftsstelle

Region
Freiburg

Bad Säckingen

Waldshut

Küssaberg

Hohentengen



Au-Pair Beratungen

Gastfamilien 49  
Deutsche Au-Pairs 13  
Ausländische Au-Pairs 53  

Schulsozialarbeit

ca. 18.000 Schüler*innen lernten an
36 Schulen mit IN VIA Schulsozialarbeit!

Schulsozialarbeit erreichte:
13.208   in Projekten und
Angeboten im Klassenverband

1.614   in Angeboten
außerhalb des Klassenverbandes

2.206   in Einzelfallhilfe und Beratung



Mädchen- und Frauentreffs








In Beratungen erreichte Personen: 140
122  18  112 

In offenen Angeboten und Projekten
erreichte Personen: 593
569  24  davon 479 



* Die statistischen Angaben beziehen sich auf das Jahr 2019,
bzw. das Schuljahr 2018/19

Legende

-  Berufliche Integration
-  Schulsozialarbeit
-  Soziale Dienste
-  Hauptberufliche Mitarbeiter*innen
-  Ehrenamtliche Mitarbeiter*innen
-  Teilnehmer*innen
-  Teilnehmer*innen mit Migrationshintergrund